




Απλές εργασίες με το τηλέφωνο

Προβολή ηλεκτρονικής βοήθειας στην οθόνη του τηλεφώνου	Πατήστε  και επιλέξτε Βοήθεια .
Πραγματοποίηση κλήσης	Σηκώστε το ακουστικό πριν καλέσετε τον αριθμό ή μετά.
Επανάκληση ενός αριθμού	Πατήστε Επανάκλ.
Ομιλία με τη χρήση του ακουστικού και ακρόαση από το μεγάφωνο	(Μόνο για τη λειτουργία ομαδικής ακρόασης.) Πατήστε GListen .
Ακρόαση μόνο από το μεγάφωνο	(Μόνο για τη λειτουργία παρακολούθησης.) Πατήστε Παρακολ.
Χρήση των αρχείων καταγραφής κλήσεων	Πατήστε  και επιλέξτε Κατάλογο > Αναπάντητες κλήσεις, Εξερχόμενες κλήσεις, ή Εισερχόμενες κλήσεις . Επιλέξτε έναν αριθμό και πατήστε Κλήση .
Επεξεργασία αριθμού	Πατήστε Επεξ.Αρ. ή << ή >>.
Κράτηση/συνέχιση μιας κλήσης	Επισημάνετε μια κλήση για κράτηση ή συνέχιση από κράτηση και πατήστε  .
Μεταβίβαση κλήσης σε νέο αριθμό	Πατήστε Μεταβιβ. , πληκτρολογήστε έναν αριθμό προορισμού, έπειτα πατήστε ζανά Μεταβιβ.
Έναρξη μιας τυπικής ("ad hoc") κλήσης συνδιάσκεψης	Πατήστε Άλλα > Συνδιάσ και καλέστε το συμμετέχοντα και μετά πατήστε πάλι Συνδιάσ .



Cisco, Cisco Systems, the Cisco logo, and the Cisco Systems logo are registered trademarks or trademarks of Cisco Systems, Inc. and/or its affiliates in the United States and certain other countries. All other trademarks mentioned in this document or Website are the property of their respective owners. The use of the word partner does not imply a partnership relationship between Cisco and any other company. (0705R)

© 2007 Cisco Systems, Inc. All rights reserved.

OL-15027-01



ΣΥΝΟΠΤΙΚΕΣ ΟΔΗΓΙΕΣ ΧΡΗΣΗΣ



Τηλέφωνο Cisco Unified IP 7906G και 7911G για το Cisco Unified Communications Manager 6.1 (για SCCP και SIP)

Ορισμοί προγραμματιζόμενων πλήκτρων

Εικονίδια οθόνης τηλεφώνου

Εικονίδια κουμπιών

Μνήμες

Απλές εργασίες με το τηλέφωνο

Ορισμοί προγραμματιζόμενων πλήκτρων

Άκυρο	Ακύρωση μιας ενέργειας ή έξοδος από μια οθόνη χωρίς την εφαρμογή αλλαγών
Άλλα	Εμφάνιση πρόσθετων προγραμματιζόμενων πλήκτρων
Αμ.Εκτρ.	Αποστολή ή ανακατεύθυνση κλήσης σε σύστημα φωνητικών μηνυμάτων
Αμ.Μεταβ (μόνο για SCCP)	Μεταβίβαση δύο κλήσεων, τη μία στην άλλη
Αναζήτ.	Αναζήτηση στοιχείων καταλόγου
Απάλ.	Διαγραφή αρχείων ή ρυθμίσεων
Απάντ.	Απάντηση σε μια κλήση
Διαγρ.	Διαγραφή χαρακτήρων προς τα δεξιά του δρομέα κατά τη χρήση του πλήκτρου "Επεξ.Αρ"
Διαγραφή	Επαναφορά ρυθμίσεων στις προεπιλεγμένες τιμές
Διαθεσιμ.	Λήψη ειδοποίησης όταν ένα κατελημμένο εσωτερικό καταστεί διαθέσιμο
Ενημ/ση	Ανανέωση του περιεχομένου
Έξοδος	Επιστροφή στην προηγούμενη οθόνη
Επανάκκληση	Επανάκληση του τελευταίου αριθμού που καλέσατε
Επεξ.Αρ.	Επεξεργασία αριθμού σε αρχείο καταγραφής κλήσεων
Επιλογή	Κλήση ενός αριθμού τηλεφώνου
Κατάργηση	Κατάργηση ενός συμμετέχοντα από τη συνδιάσκεψη
Κλείσ.	Κλείσιμο του ανοικτού παραθύρου
Λειτουργία βίντεο (μόνο για SCCP)	Επιλογή μιας λειτουργίας οθόνης
Λεπτομέρειες (μόνο για SCCP)	Άνοιγμα της καταχώρησης "Λεπτομέρειες" για κλήση με πολλούς συμμετέχοντες στα αρχεία καταγραφής "Αναπάντητες κλήσεις" και "Εισερχόμενες κλήσεις"

Λήψη	Απάντηση σε μια κλήση που κουδουνίζει σε κάποιον τηλέφωνο της ομάδας σας
ΛήψηΑλλ.	Απάντηση σε μια κλήση που κουδουνίζει σε συσχετιζόμενη ομάδα
ΛήψηΟμ	Απάντηση σε μια κλήση που κουδουνίζει σε άλλη ομάδα
ΛίστΣυν.	Προβολή των συμμετεχόντων σε μια συνδιάσκεψη
Μεταβιβ	Μεταβίβαση μιας κλήσης
Μηνύμ.	Πρόσβαση στο σύστημα φωνητικών μηνυμάτων
ΝέαΚλήσ	Πραγματοποίηση νέας κλήσης
Παρ.εκτ.	Απενεργοποίηση της λειτουργίας παρακολούθησης
Παρ.Συν.	Προσθήκη του εαυτού σας σε μια κλήση σε κοινόχρηστη γραμμή και πραγματοποίηση μιας κλήσης συνδιάσκεψης
Παρακολ.	Ακρόαση κλήσης από το μεγάφωνο
Παρέμβ.	Προσθήκη του εαυτού σας σε μια κλήση σε κοινόχρηστη γραμμή
ΠρΌλων	Ρύθμιση/ακύρωση της δυνατότητας προώθησης κλήσεων
Στάθμευ	Αποθήκευση μιας κλήσης με χρήση της δυνατότητας στάθμευσης κλήσεων
Συμμετ. (μόνο για SCCP)	Επιλογή με την οποία γίνεται συμμετοχή πολλών κλήσεων (που βρίσκονται στην ίδια γραμμή) για τη δημιουργία συνδιάσκεψης
Συνάντ.	Πραγματοποίηση μιας κλήσης συνδιάσκεψης Meet-Me
Συνδιάσ	Δημιουργία μιας κλήσης συνδιάσκεψης
ΣυνοτμΚλ.	Κλήση αριθμού με χρήση ενός αριθμού από το ευρετήριο μηνυμάτων
ΤέΛΚλ.	Αποσύνδεση της τρέχουσας κλήσης
Τερ.Τελ	Κατάργηση του συνομιλητή που προστέθηκε τελευταίος σε μια κλήση συνδιάσκεψης
DND	Ενεργοποίηση/Απενεργοποίηση της δυνατότητας "Μην ενοχλείτε" (DND)
GListen	Ομιλία με τη χρήση του ακουστικού και ακρόαση από το μεγάφωνο (Ομαδική ακρόαση)

GLOff	Απενεργοποίηση της ομαδικής ακρόασης
QRT	Υποβολή προβλημάτων σχετικά με τις κλήσεις στο διαχειριστή του συστήματος
<<	Διαγραφή καταχωρημένων χαρακτήρων
>>	Μετακίνηση μεταξύ των καταχωρημένων χαρακτήρων

Εικονίδια οθόνης τηλεφώνου

Κατάσταση γραμμής και κλήσης

	Η δυνατότητα προώθησης κλήσεων είναι ενεργοποιημένη
	Κλήση σε κράτηση
	Συνδεδεμένη κλήση
	Ακουστικό σηκωμένο (γραμμή ανοικτή)
	Ακουστικό στη βάση (γραμμή κλειστή)
	Εισερχόμενη κλήση
	Κοινόχρηστη γραμμή σε χρήση
	Κλήση με έλεγχο ταυτότητας
	Κρυπτογραφημένη κλήση
	Κλήση προτεραιότητας
	Κλήση μεσαίας προτεραιότητας
	Κλήση υψηλής προτεραιότητας
	Κλήση μέγιστης προτεραιότητας
Άλλες δυνατότητες	
	Διαμορφωμένη μνήμη
	Μήνυμα σε αναμονή
	Καθορισμένη επιλογή

	Δυνατότητα ενεργοποιημένη
	Η καταχώρηση URL στο αρχείο καταγραφής κλήσεων είναι έτοιμη για επεξεργασία (μόνο για SIP)
Λειτουργία ήχου ή βίντεο	
	Χρησιμοποιείται το ακουστικό
	Χρησιμοποιείται το μεγάφωνο (ενεργή παρακολούθηση)
	Η δυνατότητα βίντεο είναι ενεργοποιημένη (μόνο για το τηλέφωνο Cisco Unified IP 7911G με SCCP)

Εικονίδια κουμπιών

	Ένταση
	Περιήγηση
	Κράτηση
	Μενού εφαρμογών

Μνήμες

Εάν θέλετε...	Τότε...
Κλήση ενός αριθμού από τη μνήμη	<ul style="list-style-type: none"> Πατήστε και επιλέξτε έναν αριθμό για να τον καλέσετε. Πατήστε και επιλέξτε Κατάλογοι > Μνήμες. Επιλέξτε έναν αριθμό για να τον καλέσετε. Εισαγάγετε έναν αριθμό μνήμης, με κατεβασμένο το ακουστικό και πατήστε ΣυνοτμΚλ.